

Paro Registrado.

Agosto 2023

FICHA TERRITORIAL: Comarca Cinco Villas

Unidad: nº personas

Fuente: Instituto Aragonés de Empleo

Por grupo de edad y sexo

	Total	Hombres	Mujeres
16-19	27	15	12
20-24	64	29	35
25-29	88	44	44
30-34	100	36	64
35-39	82	26	56
40-44	102	37	65
45-49	86	43	43
50-54	120	49	71
55-59	138	44	94
60-64	225	79	146
Total	1.032	402	630

Por sector de actividad económica y sexo

CNAE-2009	Total	Hombres	Mujeres
Agricultura, ganadería y pesca	133	80	53
Industria y energía	163	76	87
Construcción	57	48	9
Servicios	574	173	401
Sin empleo anterior	105	25	80
Total	1.032	402	630

Por sección de actividad económica y sexo

CNAE-2009	Total	Hombres	Mujeres
Agricultura, ganadería, silvicultura y pesca	133	80	53
Industria manufacturera	149	65	84
Suministro de energía eléctrica, gas, vapor y aire acondicionado	1	1	0
Suministro de agua, actividades de saneamiento, gestión de residuos y descontaminación	13	10	3
Construcción	57	48	9
Comercio al por mayor y al por menor; reparación de vehículos de motor y motocicletas	112	26	86
Transporte y almacenamiento	28	21	7
Hostelería	63	10	53
Información y comunicaciones	6	2	4
Actividades financieras y de seguros	3	1	2
Actividades inmobiliarias	1	1	0
Actividades profesionales, científicas y técnicas	30	10	20
Actividades administrativas y servicios auxiliares	121	46	75
Administración Pública y defensa; Seguridad Social obligatoria	93	42	51
Educación	21	5	16
Actividades sanitarias y de servicios sociales	47	0	47
Actividades artísticas, recreativas y de entretenimiento	9	4	5
Otros servicios	23	5	18
Actividades de los hogares como empleadores de personal doméstico; actividades de los hogares como productores de bienes y servicios para uso propio	17	0	17
Sin clasificar	105	25	80
Total	1.032	402	630

La actividad económica indica aquélla en la que el parado realizó su último trabajo, según la Clasificación Nacional de Actividades Económicas de 2009 (CNAE-2009)

Paro Registrado.

Agosto 2023

FICHA TERRITORIAL: **Comarca Cinco Villas**

Unidad: nº personas

Fuente: Instituto Aragonés de Empleo

Por nivel de formación y sexo

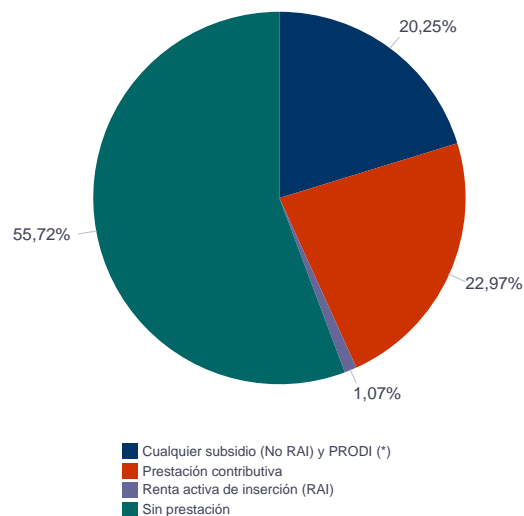
		Total	Hombres	Mujeres
Educación primaria	Educación Primaria o inferior	278	116	162
		278	116	162
Primera etapa de educación secundaria	Primera etapa de educación secundaria	521	217	304
		521	217	304
Segunda etapa de educación secundaria	Bachillerato	37	9	28
	Enseñanza media de formación profesional	97	36	61
		134	45	89
Enseñanza superior	Enseñanza superior de formación profesional	41	13	28
	Enseñanza superior universitaria	58	11	47
		99	24	75
Total		1.032	402	630

NOTA: La tabla de nivel de formación se basa en la Clasificación Nacional de Educación 2000 (INE). Se ha seleccionado el nivel educativo más alto adquirido por el demandante parado.

Por tipo de prestación y sexo

	Total	Hombres	Mujeres
Sin prestación	575	191	384
Prestación contributiva	237	128	109
Cualquier subsidio (No RAI) y PRODI (*)	209	79	130
Renta activa de inserción (RAI)	11	4	7
Total	1.032	402	630

(*) PRODI= Programa temporal de protección por desempleo e inserción, RAI = Renta activa de inserción.



Paro Registrado.

Agosto 2023

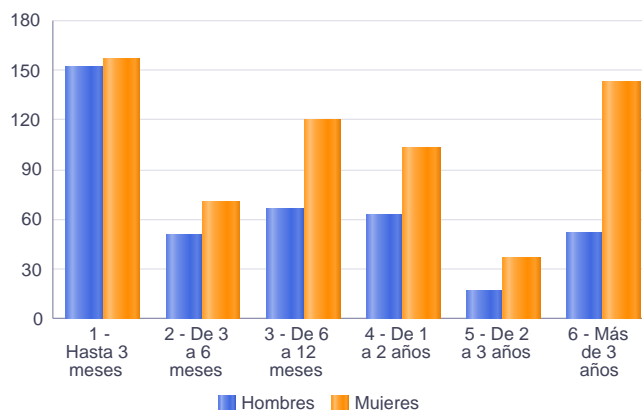
FICHA TERRITORIAL: **Comarca Cinco Villas**

Unidad: nº personas

Fuente: Instituto Aragonés de Empleo

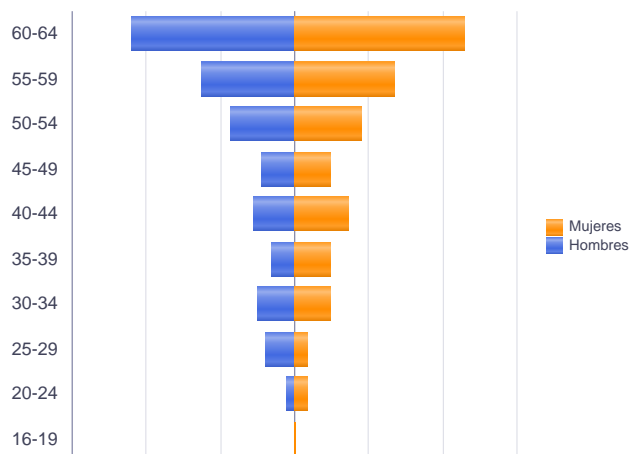
Por tiempo en situación laboral como desempleado y sexo

		Total	Hombres	Mujeres
Corta Duración	Hasta 3 meses	309	152	157
	De 3 a 6 meses	121	51	70
	De 6 a 12 meses	187	67	120
		617	270	347
Larga Duración	De 1 a 2 años	166	63	103
	De 2 a 3 años	54	17	37
	Más de 3 años	195	52	143
		415	132	283
Total		1.032	402	630



Parados de larga duración* por grupo de edad y sexo

	Total	Hombres	Mujeres
16-19	1	0	1
20-24	9	2	7
25-29	15	8	7
30-34	29	10	19
35-39	25	6	19
40-44	40	11	29
45-49	28	9	19
50-54	53	17	36
55-59	79	25	54
60-64	136	44	92
Total	415	132	283



* Más de 12 meses como desempleado

Paro Registrado.

Agosto 2023

FICHA TERRITORIAL: **Comarca Cinco Villas**

Unidad: nº personas

Fuente: Instituto Aragonés de Empleo

Por sector de actividad económica, nacionalidad y sexo

	Españoles			Extranjeros comunitarios (UE-27)			Extranjeros no comunitarios		
	Total	Hombres	Mujeres	Total	Hombres	Mujeres	Total	Hombres	Mujeres
Agricultura, ganadería y pesca	94	59	35	27	13	14	12	8	4
Construcción	47	39	8	5	4	1	5	5	0
Industria y energía	127	59	68	23	9	14	13	8	5
Servicios	492	142	350	57	19	38	25	12	13
Sin empleo anterior	70	19	51	5	1	4	30	5	25
Total	830	318	512	117	46	71	85	38	47

Ranking de ocupaciones más solicitadas por los demandantes parados, por sexo

Cod. Ocupación	Ocupación	Total	Hombres	Mujeres
97001104	Peones de la industria manufacturera, en general	348	128	220
92101050	Personal de limpieza o limpiadores en general	322	27	295
52201079	Dependientes de comercio, en general	255	17	238
97001056	Peones de la industria de la alimentación, bebidas y tabaco	209	64	145
61201039	Trabajadores de conservación de parques urbanos, jardines históricos y botánicos	159	105	54
62031026	Trabajadores de ganado porcino en intensivo	110	78	32
96021013	Peones de la construcción de edificios	102	99	3
95111016	Peones agrícolas, en general	101	67	34
43091029	Empleados administrativos, en general	94	19	75
51201049	Camareros, en general	86	20	66
98111024	Mozos de carga y descarga, almacén y/o mercado de abastos	81	71	10
93101024	Pinches de cocina	81	2	79
95121019	Peones de horticultura, jardinería	76	53	23
55001018	Cajeros de comercio	74	4	70
98201011	Reponedores de hipermercado	66	15	51
84121035	Conductores de furgonetas, hasta 3,5 t.	62	58	4
91001018	Empleados de hogar	55	0	55
83331015	Conductores-operadores de carretillas elevadoras, en general	55	52	3
57101013	Asistentes domiciliarios	52	2	50
71211015	Albañiles	46	46	0

NOTA: Cada demandante puede solicitar hasta 6 ocupaciones.